

**FPM FUNDS STOCKPICKER GERMANY LARGE CAP
 AKTIENFONDS DEUTSCHLAND**

**WKN: A0HGEX
 ISIN: LU0232955988**

ANLAGEPOLITIK

Der FPM Funds Stockpicker Germany Large Cap ist ein Fonds, der überwiegend in deutsche Werte investiert. Ziel der Anlagepolitik des Teilfonds FPM Funds Stockpicker Germany Large Cap ist die Erwirtschaftung eines möglichst hohen Wertzuwachses der Vermögensanlagen in Euro. Das Teilfondsvermögen wird überwiegend in Aktien, Aktienzertifikaten, Wandelschuldverschreibungen, Wandel- und Optionsanleihen, Partizipations- und Genussscheinen, Optionsscheinen auf Wertpapieren sowie in variabel- und festverzinslichen Wertpapieren von Emittenten mit Sitz in der Bundesrepublik Deutschland angelegt. Darüber hinaus kann das Teilfondsvermögen in allen anderen zulässigen Vermögenswerten angelegt werden.

ALLGEMEINE FONDSINFORMATIONEN

Fondskategorie:	Aktienfonds Deutschland
Investmentgesellschaft:	FPM Funds SICAV / Luxemburg
Verwaltungsgesellschaft:	DWS Investment S.A., Luxemburg
Depotbank:	State Street Bank Luxemburg
Fondsmanager:	Martin Wirth und Manfred Piontke
Fondswährung:	Euro
Auflegungsdatum:	7. November 2005
Gewinnverwendung:	thesaurierend
Geschäftsjahresende:	31. Dezember
Fondsvolumen in Mio Euro:	7,96
Sparplanfähig:	Ja
VL-fähig:	Ja
Vertriebszulassungen:	Deutschland, Österreich, Luxemburg, France
DWS-Risikoklasse:	3
Ratings & Auszeichnungen:	Morningstar Gesamtrating™ 1 ★★★★★

FONDSPREISE

Rücknahmepreis:	120,34€
Ausgabepreis:	125,16€
52 Wochen Hoch*:	132,26€
52 Wochen Tief*:	96,43€

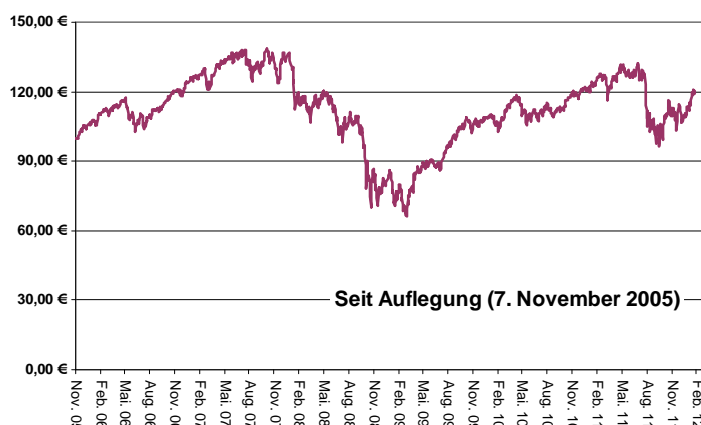
* Rücknahmepreis

KONDITIONEN

Max. Ausgabeaufschlag:	4,00%
Kostenpauschale:	0,90% p.a.
Rücknahmeabschlag:	0,00%
Performance Fee:	15% erfolgsbezogene Vergütung, sofern die Wertentwicklung über 4% pro Halbjahr liegt
TER (Gj. 2010):³	0,95% p.a.

PREISENTWICKLUNG

Zeitraum:	1 M	3 M	6 M	1 Jahr	3 Jahre	5 Jahre	seit Auflegung
Wertentwicklung: ⁴	9,50%	4,90%	-4,58%	-1,82%	59,54%	-4,27%	20,34%



WERTENTWICKLUNG IN DEN VERGANGENEN 12-MONATS-PERIODEN^{4,5}

31.01.2011 – 31.01.2012	-1,82%	} Tag der Anlage -4,00%
31.01.2010 – 31.01.2011	16,48%	
31.01.2009 – 31.01.2010	39,51%	
31.01.2008 – 31.01.2009	-34,95%	
31.01.2007 – 31.01.2008	-7,76%	

RISIKOBETRACHTUNG

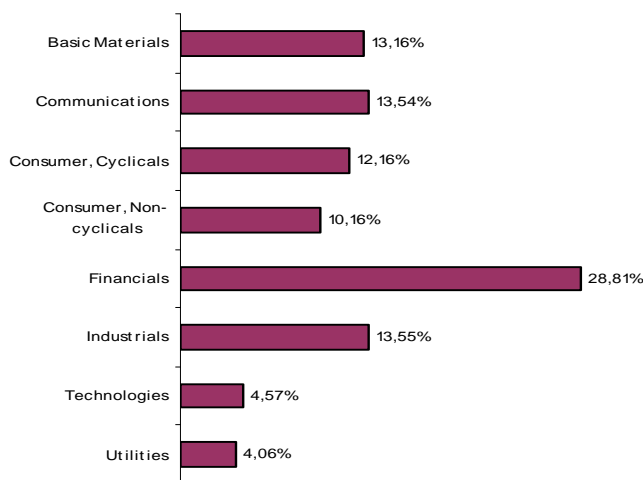
	Max. Gewinn ⁶	Max. Verlust ⁶	Volatilität ⁷	Sharpe-Ratio ⁸
1 Jahr	54,67%	-41,80%	21,71%	negativ
3 Jahre	59,54%	-38,16%	18,71%	0,84

KOMMENTAR DES FONDSMANAGEMENTS

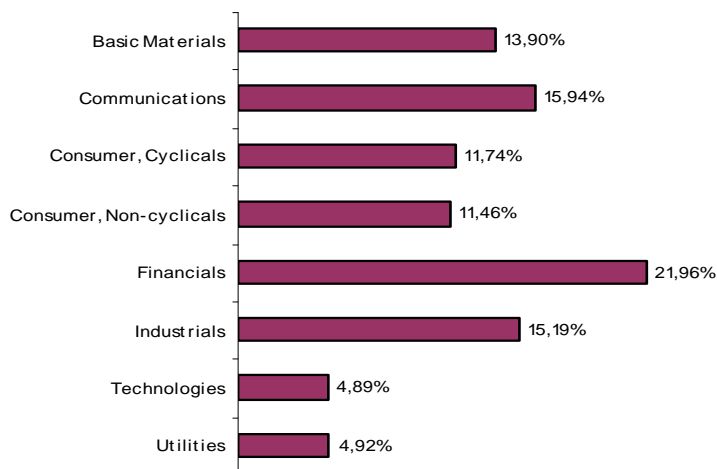
Das Jahr 2012 verzeichnete am deutschen Aktienmarkt mit rekordhohen Kurssteigerungen einen fulminanten Auftakt. Nachdem die EZB Ende Dezember dem Bankensystem in einem massiven Umfang Liquidität zur Verfügung stellte, haben sich die Befürchtungen über einen Zusammenbruch des Systems deutlich reduziert. Gleichzeitig hat sich die Konjunktur, jedenfalls in Deutschland, als bisher erstaunlich robust erwiesen. Dementsprechend waren es vor allem zyklische Aktien und Titel der Finanzbranche, die besonders stark abschneiden konnten, nachdem sie zuvor auch überproportional gefallen waren. Die europäischen Schuldenprobleme sind damit natürlich genauso wenig gelöst wie zuvor und werden vermutlich immer wieder für Angst und Schrecken sorgen. Allerdings wurde Zeit gewonnen und etwas Stress aus dem Finanzsystem genommen. Und, wichtig aus unserer Sicht: Auf Basis der Bewertungen war diese Bewegung vollkommen gerechtfertigt.

PORTFOLIOSTRUKTUR

Aktueller Monat



Vormonat



TOP WERTE

Wertpapier	Gewicht *	Vormonat *
Commerzbank	7,03%	3,03%
Allianz SE	6,93%	6,59%
Deutsche Bank Reg.	6,58%	6,44%
Freenet	5,21%	5,51%
HeidelbergCement	4,82%	4,52%
Deutsche Post Reg.	4,78%	4,94%
Bayer	4,69%	4,73%
United Internet Reg.	4,69%	4,96%
Volkswagen Pref.	4,67%	4,30%
SAP	4,62%	4,52%
Investitionsgrad	101,25%	92,43%

* in % des Fondsvermögens

INVESTMENTPHILOSOPHIE

"Vorsprung durch Wissen", so lässt sich der Kern unserer Anlagephilosophie beschreiben. Wir gewinnen dieses Wissen durch intensive, persönliche Gespräche mit dem Management der Unternehmen, in die wir investieren. Diese Vorgehensweise macht uns einzigartig am Markt und ist die Grundlage unseres Erfolgs. Die Investmentphilosophie von FPM beruht auf drei tragenden Säulen: Wir investieren überwiegend in Aktien deutscher Unternehmen mit hohem Potenzial, die wir als unterbewertet identifiziert haben. Die Auswahl der Unternehmen erfolgt auf der Basis unserer eigenen, methodischen Fundamentalanalyse. Unsere Bewertung der Unternehmen beruht auf regelmäßigen, persönlichen Gesprächen vor Ort.

Die konsequente Umsetzung unserer Anlagephilosophie bietet Ihnen als Anleger eine Vielzahl von Vorteilen. Durch häufige persönliche Gespräche mit den Managern gewinnen wir qualitativ hochwertige Informationen sowie wertvolle Einschätzungen zum Markt und den Mitbewerbern. Bei unseren Analysen laufen wir nicht kurzfristigen Trends hinterher, sondern identifizieren hochwertige Unternehmen, bevor der Markt auf sie aufmerksam wird. Unternehmen mit fundamental guten Perspektiven, die unterbewertet sind, bieten mittelfristig einen erheblichen Spielraum für Kurssteigerungen.

DER FPM FUNDS STOCKPICKER GERMANY LARGE CAP EIGNET SICH

- für eine mittel- bis langfristige Anlage
- für den gezielten und regelmäßigen Vermögensaufbau
- zur Investition in Vermögenswirksamen Leistungen (VL)

CHANCEN

- Markt-, branchen- und unternehmensbedingte Kurssteigerungen am Aktienmarkt
- Möglichkeit an überdurchschnittlicher Teilhabe an der Wertentwicklung deutscher Aktien durch einen bewertungs- und qualitätsorientierten Investmentprozess und aktives Stockpicking

RISIKEN

Die Kurse der Vermögenswerte im Fonds bestimmen den Fondspreis. Diese unterliegen täglichen Schwankungen und können auch fallen.

Marktrisiko: Wertentwicklungen von Finanzprodukten hängen von der Entwicklung der Kapitalmärkte ab. Kapitalmärkte reagieren sowohl auf reale Rahmenbedingungen als auch auf irrationale Faktoren (Stimmungen, Meinungen und Gerüchte).

Adressenausfallrisiko: Wenn Kontrahenten vertraglichen Zahlungsverpflichtungen nicht oder nur teilweise nachkommen, können Verluste für das Sondervermögen entstehen. Auch bei sorgfältiger Auswahl der Wertpapiere kann nicht ausgeschlossen werden, dass Verluste durch Vermögensverfall von Ausstellern eintreten.

Währungsrisiko: Der Wert der auf Fremdwährungen lautenden Vermögensgegenstände unterliegt Kursschwankungen.

Konzentrationsrisiko: Durch die Konzentration des Anlagevermögens auf wenige Märkte oder Vermögensgegenstände, ist das Sondervermögen von diesen wenigen Märkten und Vermögensgegenständen besonders abhängig.

Erhöhte Volatilität: Das Sondervermögen weist aufgrund seines erlaubten Anlageuniversums und seiner Zusammensetzung sowie des Einsatzes von derivativen Instrumenten erhöhte Preisschwankungen auf.

Risiken in Zusammenhang mit Derivategeschäften, insbesondere Optionen: Kursänderungen des Basiswertes können eine Option entwerten. Optionen haben Hebelwirkung, die das Sondervermögen stärker beeinflusst als der Basiswert. Beim Verkauf von Optionen besteht die Gefahr, dass das Sondervermögen einen Verlust in unbestimmter Höhe erleidet.

Der Anteilswert kann jederzeit unter den Kaufpreis fallen, zu dem der Kunde den Anteil erworben hat.

Der Verkaufsprospekt enthält eine detaillierte Beschreibung der Risiken

DISCLAIMER

Die in diesem Dokument enthaltenen Angaben stellen keine Anlageberatung dar, sondern geben lediglich eine zusammenfassende Kurzdarstellung wesentlicher Merkmale der Fonds. Die vollständigen Angaben zu den Fonds sind den wesentlichen Anlegerinformationen und dem Verkaufsprospekt, ergänzt durch den jeweiligen letzten geprüften Jahresbericht und den jeweiligen Halbjahresbericht, falls ein solcher jüngerer Datums als der letzte Jahresbericht vorliegt, zu entnehmen. Diese Unterlagen stellen die allein verbindliche Grundlage des Kaufs dar. Sie sind in elektronischer oder gedruckter Form kostenlos bei der FPM Frankfurt Performance Management AG (FPM AG), Freiherr-vom-Stein-Straße 11, 60323 Frankfurt am Main, der DWS Investment GmbH, Mainzer Landstraße 178 - 190, D-60327 Frankfurt am Main oder der DWS Investment S. A., 2, Boulevard Konrad Adenauer, L-1115 Luxemburg erhältlich. Der Verkaufsprospekt enthält ausführliche Risikohinweise.

Die in dieser Produktinformation enthaltenen Meinungsäußerungen geben die aktuelle Einschätzung von FPM Frankfurt Performance Management AG wieder, die ohne vorherige Ankündigung geändert werden können. Soweit in diesem Dokument enthaltene Daten von Dritten stammen, übernimmt die FPM AG für die Richtigkeit, Vollständigkeit und Angemessenheit dieser Daten keine Gewähr, auch wenn FPM AG nur solche Daten verwendet, die sie als zuverlässig erachtet. Berechnung der Wertentwicklung der Fonds nach BVI-Methode, d.h. ohne Berücksichtigung des Ausgabeaufschlages. Individuelle Kosten wie beispielsweise Gebühren, Provisionen und andere Entgelte sind in der Darstellung nicht berücksichtigt und würden sich bei Berücksichtigung negativ auf die Wertentwicklung auswirken. Wertentwicklungen der Vergangenheit sind kein verlässlicher Indikator für die künftige Wertentwicklung. Nähere steuerliche Informationen enthält der Verkaufsprospekt.

Die von DWS Investment S. A. ausgegebenen Anteile dieser Fonds dürfen nur in solchen Rechtsordnungen zum Kauf angeboten oder verkauft werden, in denen ein solches Angebot oder ein solcher Verkauf zulässig ist. So dürfen die Anteile dieser Fonds weder innerhalb der USA noch an oder für Rechnung von US-Staatsbürgern oder in den USA ansässigen US-Personen zum Kauf angeboten oder an diese verkauft werden. Dieses Dokument und die in ihm enthaltenen Informationen dürfen nicht in den USA verbreitet werden. Die Verbreitung und Veröffentlichung dieses Dokumentes sowie das Angebot oder ein Verkauf der Anteile können auch in anderen Rechtsordnungen Beschränkungen unterworfen sein.

FPM Frankfurt Performance Management AG | Freiherr-vom-Stein-Straße 11 | D-60323 Frankfurt am Main
Telefon: + 49 69 79 58 86 - 0 | Fax: + 49 69 79 58 86 - 14
E-Mail: fpm-funds@fpm-ag.de | Internet: www.fpm-ag.de | www.fpm-deutsche-investmentaktiengesellschaft.de

FUSSNOTEN

- 1 Rating vom 01.02.2012; nähere Informationen unter www.morningstar.de
- 2 Rating vom 01.02.2012; nähere Informationen unter www.feri.de
- 3 Gesamtkosten in Prozent des durchschnittlichen Fondsvolumens des am 31.12. abgelaufenen Geschäftsjahres. Diese Kennziffer erfasst - entsprechend nationalen Gepflogenheiten- nur die auf Ebene des Sondervermögens angefallenen Kosten (ohne Transaktionskosten).
- 4 Berechnung der Wertentwicklung nach BVI-Methode, d. h. ohne Berücksichtigung des Ausgabeaufschlages.
Modellrechnung: Bei einem Anlagebetrag von 1.000 € über eine typische Anlageperiode von 5 Jahren würde sich das Anlageergebnis für den Anleger wie folgt mindern: Am ersten Tag der Anlage durch den Ausgabeaufschlag in Höhe von 40,00 € (4,00%), sowie jährlich durch anfallende Depotkosten.
Wertentwicklung in der Vergangenheit sind kein verlässlicher Indikator für die künftige Wertentwicklung.
- 5 Die Wertentwicklungsangabe bezieht sich auf die jeweils angegebenen 12-Monats-Perioden. An Tagen, die auf einen Feiertag oder ein Wochenende fallen, wird der Kurs des Vortages bzw. der jeweils letztmöglich verfügbare Kurs zugrunde gelegt, da an diesen Tagen keine Kursfeststellung möglich ist.
- 6 Maximaler historischer Verlust/Gewinn, der bei einem ein-/dreijährigen Anlagezeitraum seit Auflegung des Fonds möglich gewesen wäre.
- 7 Volatilität in % wird auf Basis von Wochen- (bis 3 Jahre) bzw. Monatsdaten (ab 3 Jahre) berechnet. (Quelle: Deutsche Performancemessungs-Gesellschaft für Wertpapierportfolios mbH (kurz: DPG))
- 8 Der risikofreie Zins orientiert sich an dem Zinssatz für 3-Monatsgeld. Ein negatives Sharpe Ratio hat keine Aussagekraft. (Quelle: Deutsche Performancemessungs-Gesellschaft für Wertpapierportfolios mbH (kurz: DPG))